


FEBRUÁR 2024

BEZPEČNEJŠIE V ONLINE PRIESTORE

Mediálny výbor ECAV




ECAV



Heslá


ECAV

Vždy, keď počujeme rozprávať bezpečnostného experta, vždy rozpráva o heslách, pretože sú jedným z najslabších článkov v bezpečnosti, ak nie najslabším pre väčšinu ľudí.



AKO A KDE OVERIŤ SILU SVOJHO HESLA?


- <https://www.security.org/how-secure-is-my-password/>
- <https://password.kaspersky.com/>
- <https://www.mylogin.com/resources/password-strength-test/>



ECAV



NAJČASTEJŠIE HESLÁ



ECAV


Nebezpečné!!! (prelomiteľné za sekundy)


25 Of The Most Popular Passwords

1	123456	6	123456789	11	admin	16	starwars	21	hello
2	password	7	letmein	12	welcome	17	123123	22	freedom
3	12345678	8	1234567	13	monkey	18	dragon	23	whatever
4	qwerty	9	football	14	login	19	passw0rd	24	qazwsx
5	12345	10	iloveyou	15	abc123	20	master	25	trustno1

Ako vyzerá silné heslo?

- 1. Použite frázu v slovenčine, pokojne aj zapamätateľnú vetu (Na raňajky mám najradšej chlieb s medom a čierny čaj)**
- 2. Nikde neopakujte rovnaké heslá (limitom je ich množstvo a vytvorenie systému na ich dohľadanie a bezpečnosť)**
- 3. Na dôležité účty si zapnite dvojfaktorovú autentifikáciu**
- 4. Dôležité heslá treba pravidelne meniť (najmä tie cirkevné)**





ECAV

BEZPEČNÝ SPRÁVCA HESIEL



1. HESLÁ SI NEMUSÍME PAMÄTAŤ

Existujú spoľahlivé aplikácie (trezory) na dostatočne dlhé a spoľahlivé heslá.

2. INŠTALÁCIA DO MOBILU AJ PC

[Bitwarden](#)
[KeePass 2](#)

3. L'AHKO PREPOJITEĽNÉ

Heslá si kedykoľvek vyexportujete a presuniete do novéhjo zariadenia.

AKO MAŤ BEZPEČNÝ E-MAIL?

DVOJFAKTOROVÁ AUTENTIFIKÁCIA

Okrem kvalitného hesla, ktoré nikde inde nepoužívate, zapnite si dvojfaktorovú autentifikáciu, ideálne cez aplikáciu, ale minimálne cez sms.

VIACERO E-MAILOV


Založte si viacero emailov na rôzne aktivity (súkromný vs pracovný, súkromná pošta vs. registrácia do rôznych portálov a aplikácií, či hier).

NEOTVÁRAŤ PODOZRIVÉ PRÍLOHY

Neotvárajte nečakané, čudne vyzerajúce, atypické, alebo nečakané prílohy,

BEZPEČNOSTNÉ UPOZORNENIA

Berte vážne bezpečnostné upozornenia (security alerts) a čítajte si, čo píšú.




Ako skontrolovať, či unikli vaše dáta?

ECAV

Na stránke <https://haveibeenpwned.com/> Môžete skontrolovať, či máte účet, ktorý bol napadnutý v dôsledku porušenia ochrany údajov...

Na základe bezpečnostného upozornenia pre prípad, že došlo k úniku vášho hesla, alebo vašich dát, zmeňte svoje heslo za silnejšie.





ECAV

UROBIŤ ASPOŇ MINIMUM
PRE BEZPEČNOSŤ SEBA,
SVOJEJ CIRKVI ČI CIRKEVNÉHO ZBORU
JE ROZHODNE LEPŠIE,
NEŽ STAŤ SA JEDNÝM
Z MILIÓNOV ĽUDÍ ROČNE
KTORÝM SA HACKERI DOSTANÚ DO ÚČTOV.

